

# BALI 4.6

DESIGN  
YOUR ESCAPE



CATANA Group

# BALI 4.6

## OPEN SPACE EVOLUTION

### INCOMPARABLE BECAUSE UNIQUE!

The BALI 4.5 was the first model of the BALI Catamarans range; a revolution that upended the rules to set new benchmarks in terms of design, technology, safety and comfort applied to pleasure boating. The new BALI 4.6 synthesizes all the latest developments in the range.

### INNOVATION IS OUR DNA

The BALI 4.6 is recognizable at first glance thanks to the new design of her hulls with thin and straight bows and her new very elegant lines signed Xavier Faÿ.

The BALI 4.6 benefits from all the innovations signed by Catana Group which are the DNA of the BALI: the rigid forward cockpit with lounge area and sunbathing areas, the platform connecting the transoms with large bench seat and lockers, the large tilt-and-tilt door and side sliding bays, a helm station with a panoramic relaxation area on the coachroof accessible from both sides, a simple and very practical davit system without forgetting the interior access door to the forward cockpit.

And of course, the safety and performance you would expect from a CATANA design!

### INCOMPARABLE PARCE QU'UNIQUE!

Le BALI 4.5 fut le premier modèle de la gamme BALI Catamarans; une révolution qui bouscula les règles pour établir de nouvelles références en matière de design, de technologie, de sécurité et de confort appliquées à la navigation de plaisance. Le nouveau BALI 4.6 synthétise toutes les dernières évolutions de la gamme.



### L'INNOVATION DANS SON ADN

Le BALI 4.6 est reconnaissable au premier regard grâce au design de ses coques aux étraves fines et droites et ses lignes très élégantes signées Xavier Faÿ.

Le BALI 4.6 bénéficie de toutes les innovations signées Catana Group qui font l'ADN des BALI : le cockpit avant rigide avec espace lounge et baignoire, la plateforme reliant les deux jupes arrière avec grande banquette et coffres, la grande porte oscillo-basculante et les baies coulissantes latérales, un poste de barre avec un espace de détente panoramique sur le roof accessible des deux côtés, un système de bossoir simple et très pratique sans oublier la porte intérieure d'accès au cockpit avant.

Et toujours la sécurité et les performances signées CATANA!





“We really appreciated the safety and comfort of the bow section of the BALI 4.6, which protected us from the sea spray thanks to its rigid platform. I would never have imagined being able to play a game of chess, accompanied by a cocktail of course, but also a yoga session, all in such complete safety.” — AURÉLIE.

« Nous avons beaucoup apprécié la sécurité et le confort de la partie avant du BALI 4.6 qui nous protégeait des embruns grâce à sa plateforme rigide. Jamais je n'aurais imaginé pouvoir faire une partie d'échecs, accompagnée d'un cocktail, bien sûr, mais aussi une séance de yoga en toute sécurité. » — AURÉLIE.





# BALI 4.6

## OPEN SPACE IN & OUT

### WHERE THE INSIDE MEETS THE OUTSIDE

Taking you in a flash from sailing mode to lounge mode, the BALI 4.6 gives you a flush decked area entirely free of bulkheads which is accessed via an immense folding door in the rear (BALI door) and through a watertight door at the front.



Each space is an invitation to idleness and relaxation. Whether in the forward cockpit or on the flybridge, you have the choice between sunbathing or deck saloon alone or with your friends. BALI Catamarans offer the largest useful surfaces in their categories.

### QUAND L'INTÉRIEUR S'INVITE À L'EXTÉRIEUR

Pour passer en un clin d'œil du mode navigation en mode lounge, le BALI 4.6 dispose d'une nacelle centrale traversante entièrement décloisonnée accessible par l'immense porte basculante à l'arrière (la porte BALI) et par une porte étanche à l'avant.

Chaque espace est une invitation au farniente et à la détente. Que cela soit dans le cockpit avant ou sur le flybridge, vous avez le choix entre bain de soleil ou salon de pont seul(e) ou avec vos amis. Les Catamarans BALI proposent les surfaces utiles les plus importantes de leurs catégories.



# BALI 4.6

## SMART DESIGN

### BE ON BOARD JUST LIKE AT HOME

Even completely open-plan, each interior space is perfectly defined. The large “L” shaped kitchen, the maxi saloon/lounge for 10 to 12 guests and the large chart table are models of ergonomics and comfort.

The decoration is warm and refined. A totally open space bathed in light with panoramic sea views!

### ÊTRE À BORD, COMME À LA MAISON

Même complètement décroissonné, chaque espace intérieur est parfaitement délimité. La grande cuisine en « L », le maxi carré/salon pour 10 à 12 convives et la vaste table à carte sont des modèles d'ergonomie et de confort. La décoration est chaleureuse et raffinée.

Un espace totalement ouvert baigné de lumière avec vue panoramique sur la mer!



“The large ‘L’ shaped kitchen, the maxi saloon/lounge for 10 to 12 guests and the large chart table are models of ergonomics and comfort.”

« La grande cuisine en « L », le maxi carré/salon pour 10 à 12 convives et la vaste table à carte sont des modèles d'ergonomie et de confort. »

# BALI 4.6

## OPEN SPACE BY NIGHT



### A PRIVATE AREA

Designed for comfort and privacy, the cabins are stylishly decorated with modern and purified materials and all have their own bathroom with shower and toilet.

The rear or midships cabins have independent access through the aft cockpit.

### THÉÂTRE D'INTIMITÉ

Pensées pour le grand confort et l'intimité, les cabines sont décorées avec style grâce à des matériaux modernes et épurés et disposent de belles salles d'eau avec toilettes et douche. Claires et aérées, elles bénéficient toutes de larges hublots ouvrant.

La cabine arrière bâbord avec son lit face à la mer offre un accès indépendant par le cockpit arrière.





**BALI**  
CATAMARANS


DESIGN YOUR ESCAPE

## EVERYTHING YOU NEED AND MORE BESIDES

The best deck equipment and the finest rigging suppliers and manufacturers have brought BALI Catamarans innovative technologies to satisfy the most demanding of yachtsmen.

### TOUS LES INDISPENSABLES ET PLUS ENCORE

BALI Catamarans propose les meilleurs équipementiers d'accastillage de pont et de gréement associés aux technologies innovantes afin de satisfaire les plus exigeants des plaisanciers.



**01. 615 LITER FRIDGE/FREEZER WITH ICE DISPENSER**  
COMBINÉ RÉFRIGÉRATEUR / CONGÉLATEUR DE 615 L  
AVEC DISTRIBUTEUR DE GLAÇONS

**02. CHART TABLE**  
VASTE TABLE À CARTE

**03. SOFA AND DRESSING TABLE IN THE OWNER'S CABIN**  
MÉRIDIENNE ET COIFFEUSE À L'INTÉRIEUR DE LA CABINE PROPRIÉTAIRE

**04. 360° HELM STATION VIEW**  
VUE À 360° DEPUIS LE POSTE DE PILOTAGE

**05. TILTING WINDOW AND DOOR COMMUNICATING WITH THE FRONT COCKPIT**  
FENÊTRE BASCULANTE ET PORTE COMMUNICANT AVEC LE COCKPIT AVANT


**06. GAS GRILL IN STARBOARD REAR COCKPIT LOCKER (option)**  
PLANCHA GAZ DANS LE COFFRE TRIBORD DU COCKPIT ARRIÈRE

**07. INDEPENDENT ACCESS**  
ACCÈS INDÉPENDANT



# BALI 4.6

## JUST FOR YOU



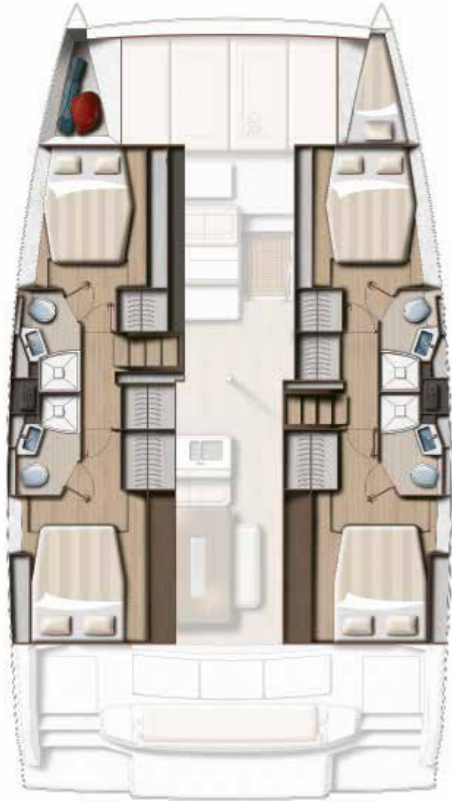
**DECK AND FLYBRIDGE**  
Pont et flybridge



**COCKPITS AND SALOON**  
Cockpits & salon



**5 CABINS (4 DOUBLE + 1 TWIN) /  
4 BATHS VERSION**  
Version 5 cabines (4 doubles + 1 twin) / 4 sdb



**4 DOUBLE CABINS / 4 BATHS VERSION**  
Version 4 cabines doubles / 4 sdb



**4 CABINS (OWNER) / 3 BATHS VERSION**  
Version 4 cabines / 3 sdb (coque propriétaire)

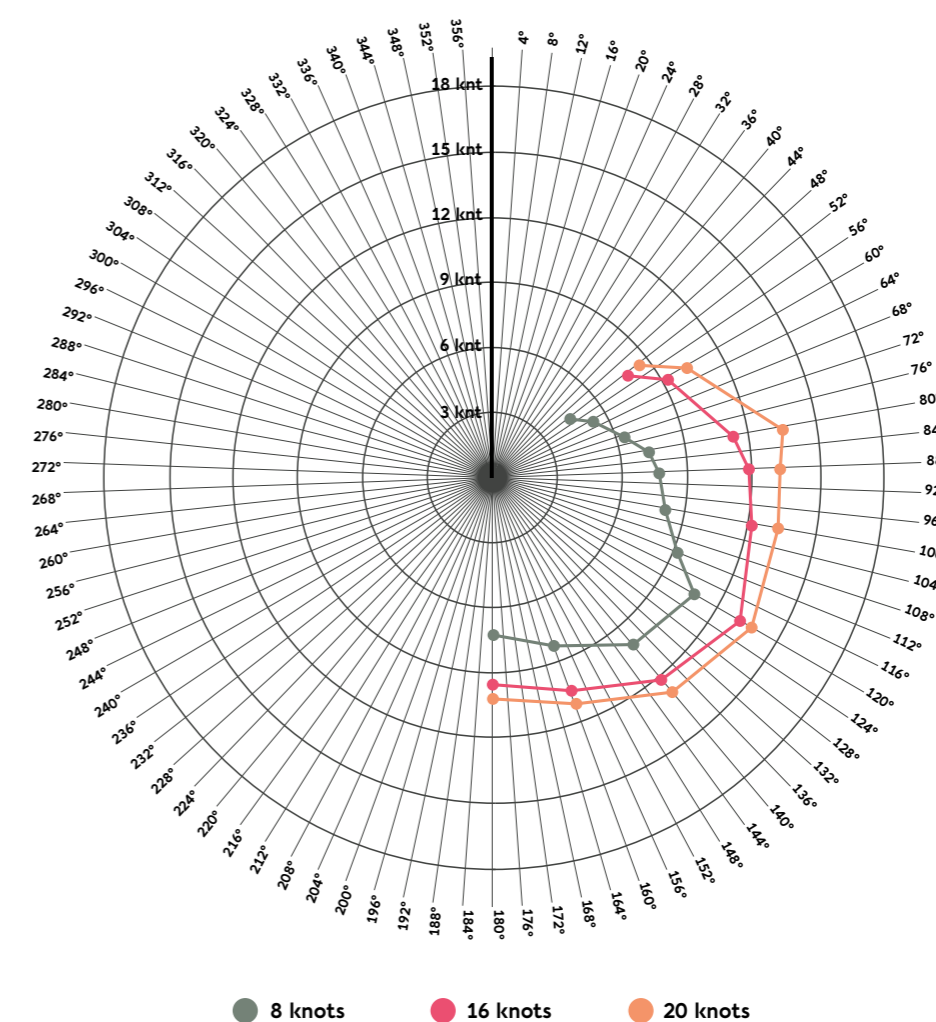


**3 DOUBLE CABINS / 3 BATHS VERSION**  
Version 3 cabines doubles / 3 sdb



# BALI 4.6

## PERFORMANCE



### INDICATIVE DATA

These figures are based on comprehensive tests. However, it is important to note that certain factors may affect actual performance, including but not limited to:

- the load of the boat (full, etc.);
- the cleanliness of the hull;
- sea and wind conditions.

### INFORMATIONS DONNÉES À TITRE INDICATIF

Les informations que nous fournissons reposent sur des mesures sérieuses mais nous attirons l'attention sur l'importance de nombreux facteurs qui peuvent altérer ces performances. Les plus importants sont :

- la charge du bateau (plein, etc.);
- la propreté de la coque;
- l'état de la mer (et du vent).

CONCEPTION	OLIVIER PONCIN	FLYBRIDGE / PONT MOBILE	YES / OUI
NAVAL ARCHITECT / ARCHITECTE NAVAL	XAVIER FAÏ	FORWARD COCKPIT DOOR / PORTE DE COCKPIT AVANT	YES / OUI
OVERALL LENGTH (WITH BOW-SPRIT) / LONGUEUR HORS TOUT (AVEC BOUT-DEHORS)	14,31 M	ENGINES POWER / MOTORISATION*	2x45 CV/HP UP TO 57 CV/HP / 2x45 CV/HP JUSQU'À 57 CV/HP
WATER LINE LENGTH / LONGUEUR À LA FLOTTAISON	13,56 M	FUEL / CARBURANT*	UP TO 800 L / JUSQU'À 800 L
BEAM / LARGEUR HORS TOUT	7,66 M	FRESH WATER / EAU DOUCE*	UP TO 860 L / JUSQU'À 860 L
USABLE SURFACE / SURFACE UTILISABLE	95,4 M <sup>2</sup>	REFRIGERATOR + FREEZER / RÉFRIGÉRATEUR + CONGÉLATEUR*	UP TO 615 L / JUSQU'À 615 L
DRAFT / TIRANT D'EAU	1,27 M		
EMPTY WEIGHT / POIDS À VIDE	13,8 T		
MAXIMUM UPWIND SAIL AREA / SURFACE MAXI DE VOILURE AU PRÈS	160 M <sup>2</sup>	* EQUIPMENT ACCORDING TO CHOSEN PACK AND OPTIONS / ÉQUIPEMENT SELON PACK ET OPTIONS CHOISIS	